

I C O N E S

ILLUSTRATIONI

PLANTARUM AMERICANARUM,

IN

ECLOGIS DESCRIPTARUM,

INSERVIENTES

EDIDIT

MARTINUS VAHL,

PROFESS. REGIUS ET PLURIUM ACADEMIARUM SODALIS.

DECAS SECUNDA.

HAUNIAE,
IMPENSIS AUCTORIS.

Excudebant NICOLAUS MÖLLER ET FILIUS,
AULAE REGIAE TYPOGRAPHI.
M D C C X C I X.

PLANTARUM AMERICANARUM

ICONES

PLANTARUM AMERICANARUM

ICONES

PLANTARUM AMERICANARUM

ICONES

PLANTARUM AMERICANARUM

ICONES

PLANTARUM AMERICANARUM

ICONES

PLANTARUM AMERICANARUM

ICONES

PLANTARUM AMERICANARUM

ICONES

EXPLICATIO
TABULARUM.

- TAB. XI. VERBENA ARISTATA. Eclogae Amer. fasc. secundi pag. 2.
- XII. CYPERUS SCOPELLATUS. Eclogae Amer. fasc. secundi pag. 7. a. Radius umbellae cum spiculis magnitudine naturali.
- XIII. SOLANUM RUBIGINOSUM. Eclogae Amer. fasc. secundi pag. 17. a. Pars folii lente visa.
- XIV. TABERNAEMONTANA HETEROPHYLLA. Eclogae Amer. fasc. secundi pag. 22.
- XV. RHEXIA LONGIFOLIA. Eclogae Amer. fasc. primi pag. 39.
- XVI. MELASTOMA COCCINEA. Eclogae Amer. fasc. primi pag. 48.
- XVII. MELASTOMA COMPRESSA. Eclogae Amer. fasc. tertii.
- XVIII. MELASTOMA SESSILIFLORA. Eclogae Amer. fasc. primi pag. 49.
- XIX. EUGENIA TRINERVIA. Eclogae Amer. fasc. secundi pag. 36.
- XX. MIMOSA VIRGULTOSA. Eclogae Amer. fasc. tertii.



EXPLICATIO
TABULARUM

TAB. XI. Varietas sanitatis. Tabulae sunt sex pag. 2.

XII. Causae morborum. Tabulae sunt sex pag. 7. a. Tabulae sunt sex
c. Tabulae sunt sex.

XIII. Symptomata. Tabulae sunt sex pag. 12. a. Tabulae sunt sex.

XIV. Therapeutica. Tabulae sunt sex pag. 20.

XV. Dietetica. Tabulae sunt sex pag. 28.

XVI. Materia medica. Tabulae sunt sex pag. 36.

XVII. Materia medica. Tabulae sunt sex pag. 44.

XVIII. Materia medica. Tabulae sunt sex pag. 52.

XIX. Materia medica. Tabulae sunt sex pag. 60.

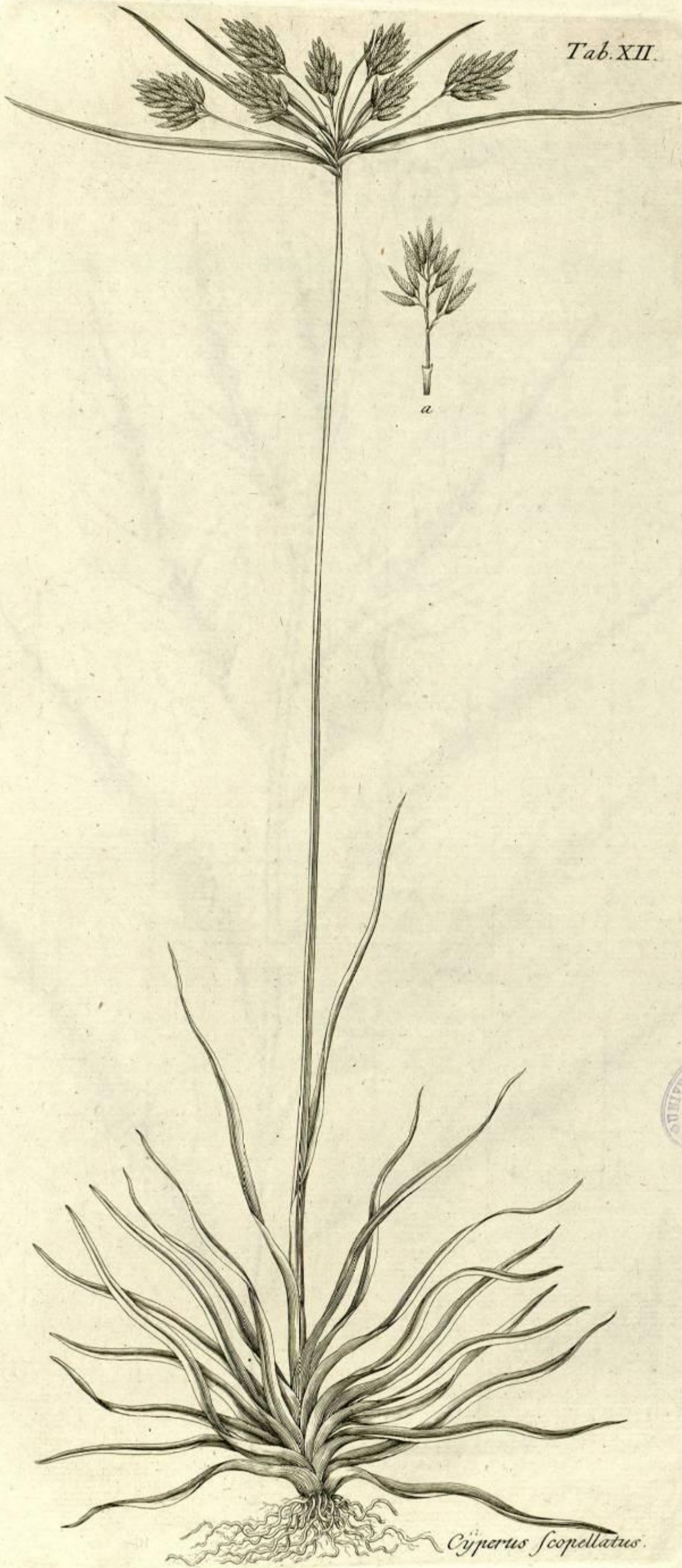
XX. Materia medica. Tabulae sunt sex pag. 68.



Verbena aristata.

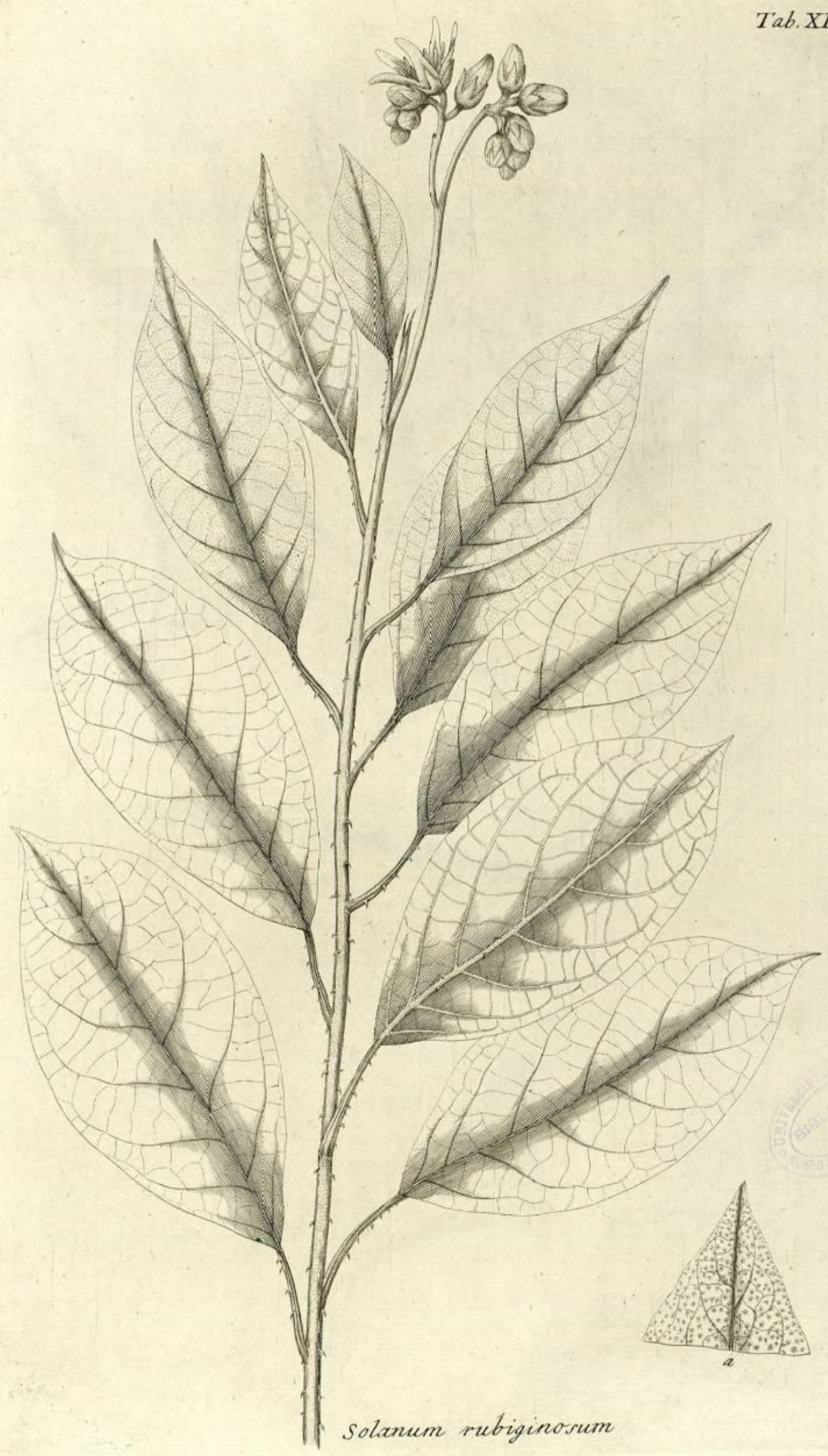


Tab. XII.



Cyperus scopellatus.





Solanum rubiginosum

BRITISH MUSEUM
Natural History
GEORGE ENGELMANN PAPERS



Tabernaemontana heterophylla.





Rhexia longifolia.





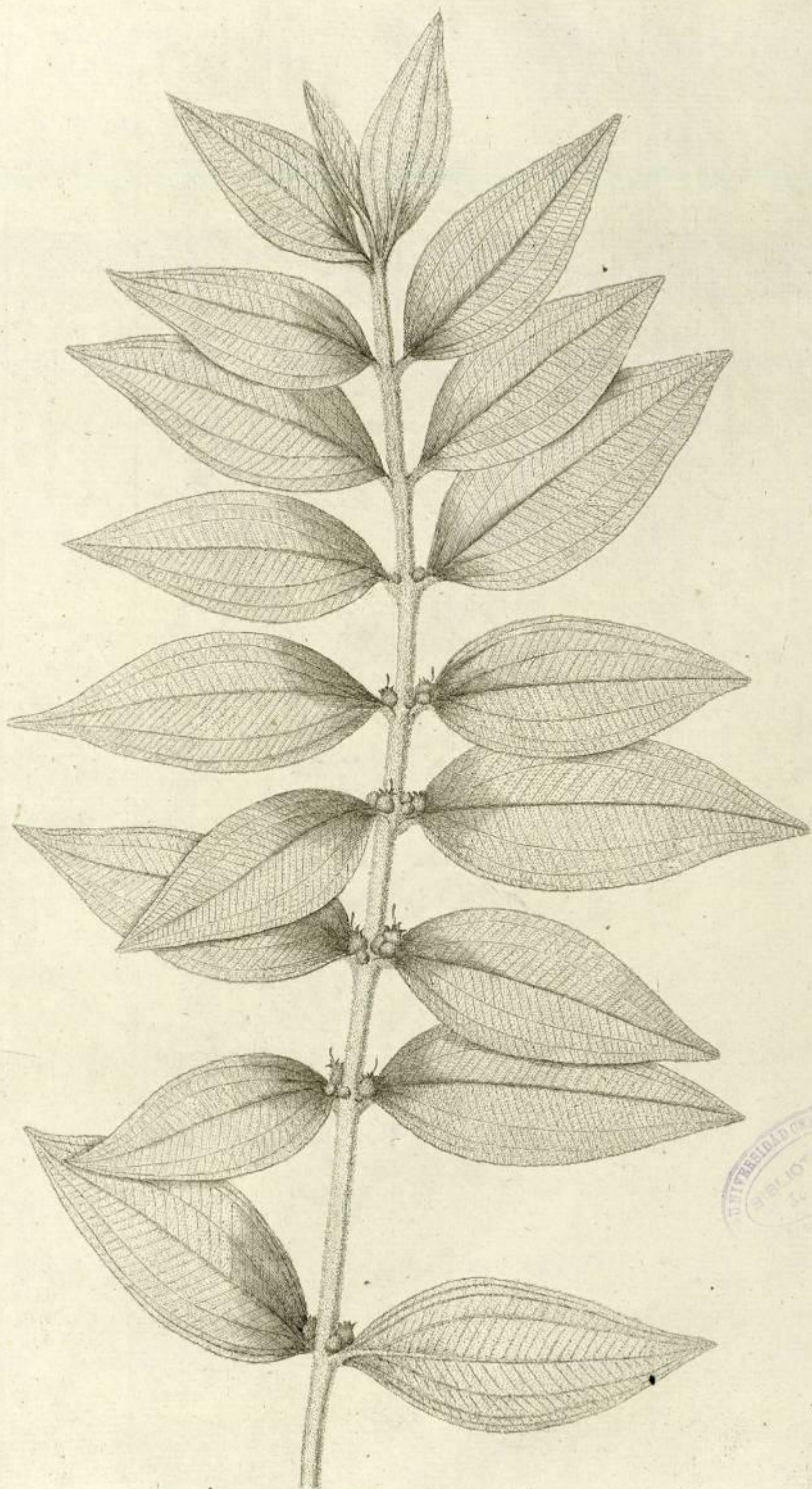
Melastoma coccinea.

Tab. XVII.



Melastoma compressa.

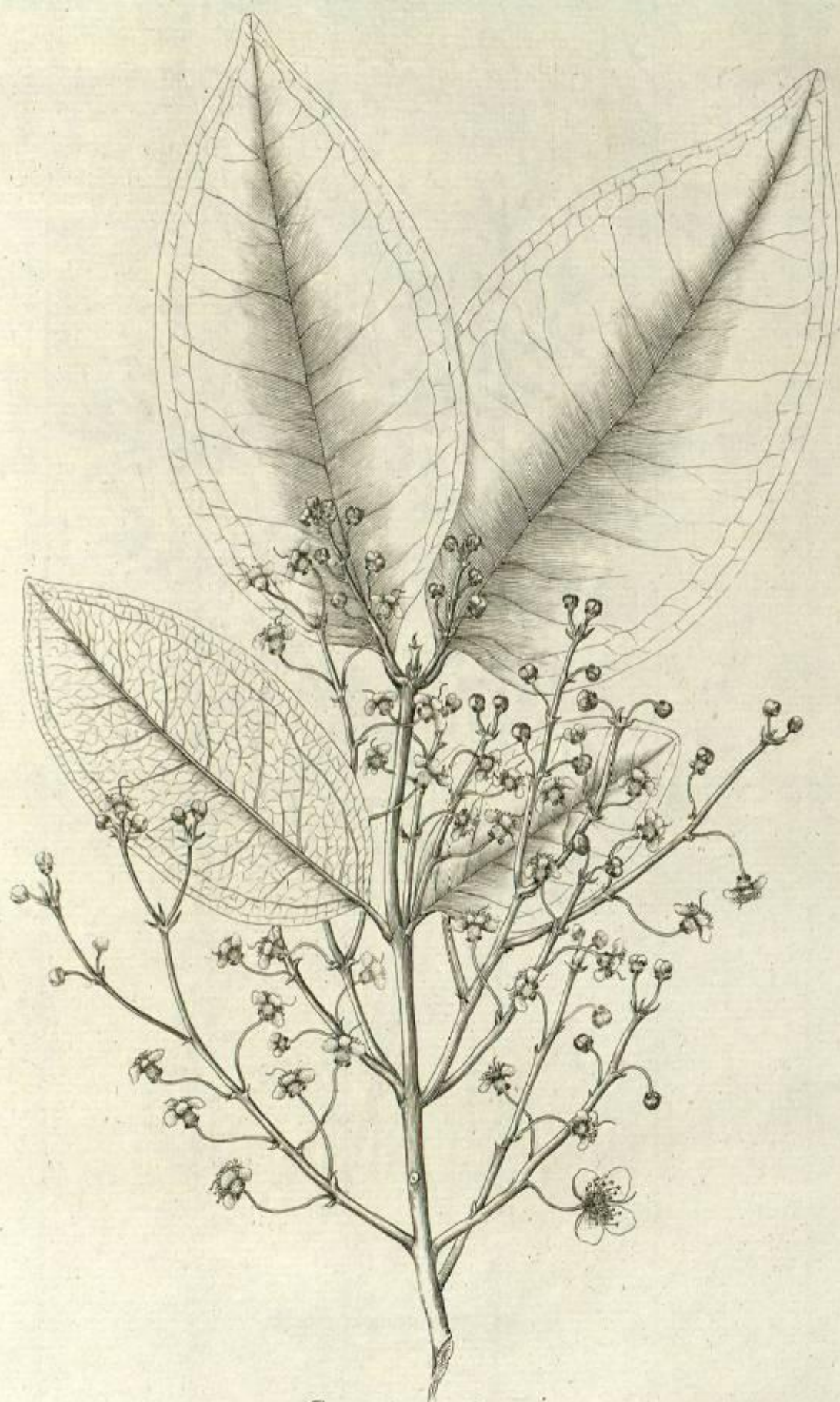
BIBLIOTECA
J. F.
MUSEO DE CIENCIAS NATURALES



Melastoma sessiliflora.



Tab. XIX.



Eugenia trinervia.



Tab. XX.



Mimosa virgultosa.

